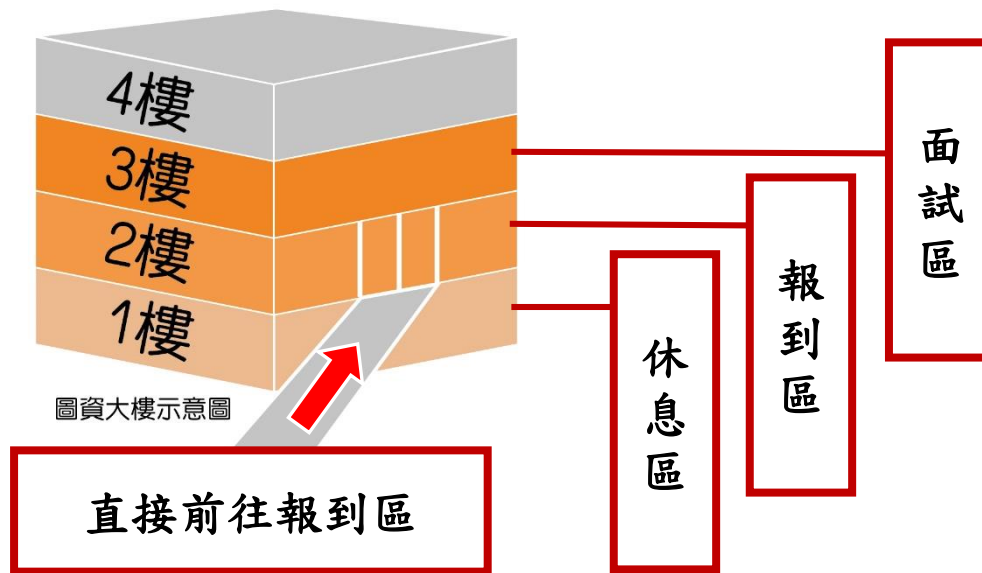


# 離島遠距視訊面試須知

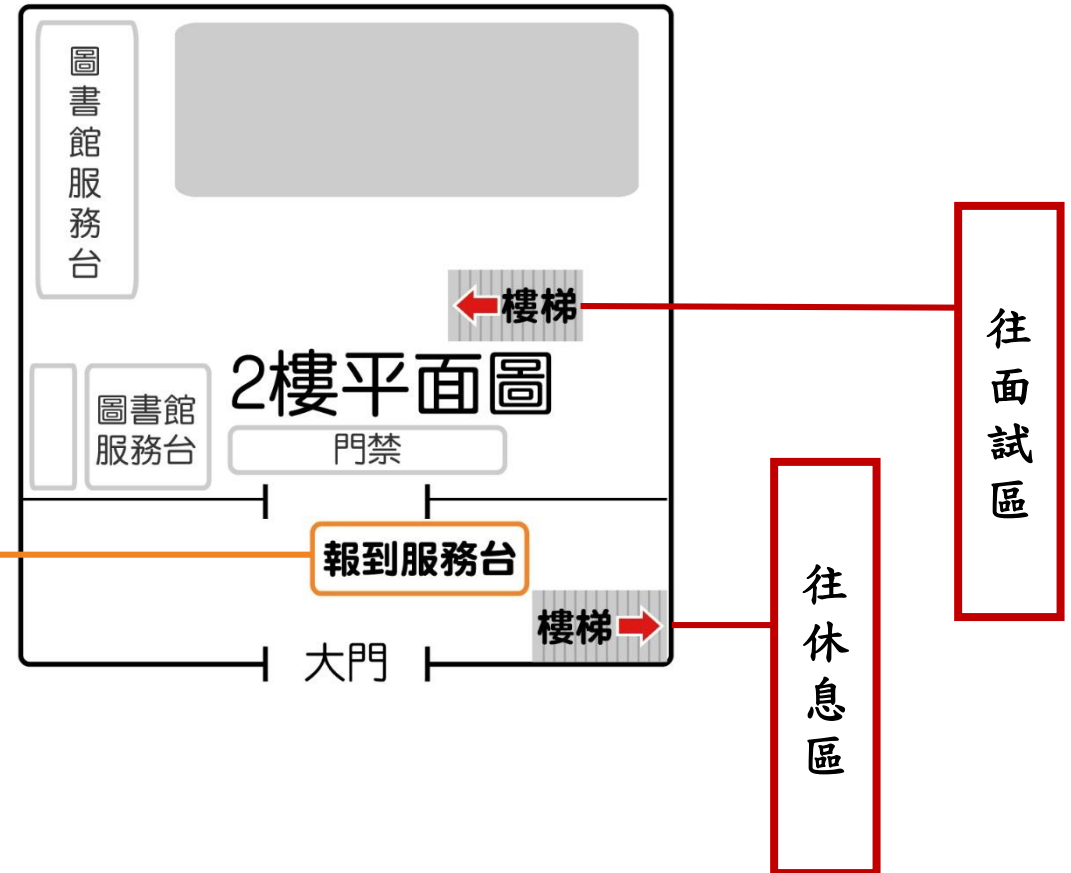
---

# 試場地點



# 試場地點-報到區

1. 測量體溫
2. 確認應考生身分
3. 試務人員帶領應考生至休息區聽應試規則。



# 試場地點-休息區

試務人員帶領應考生至面試  
試場。



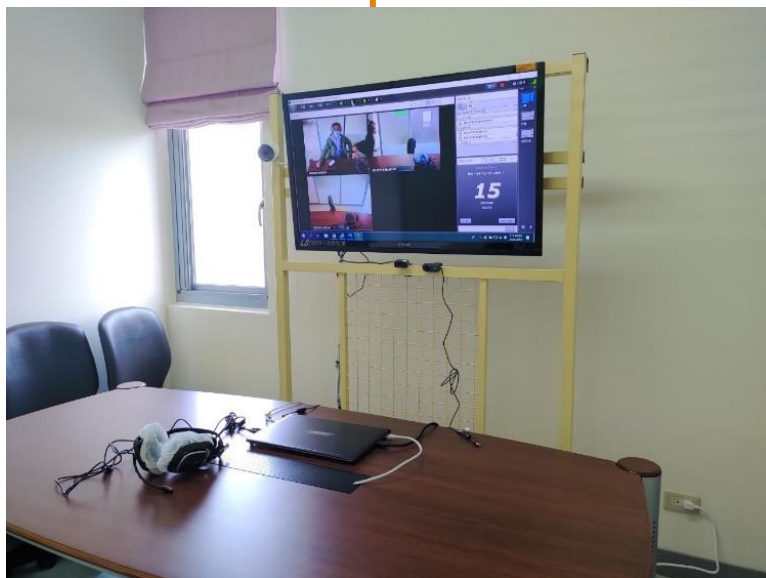
# 試場地點-面試區

應考生開始面試。



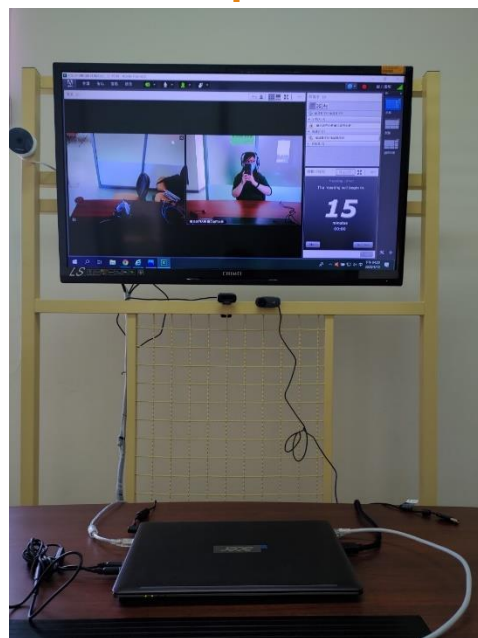
# 面試設備

設備

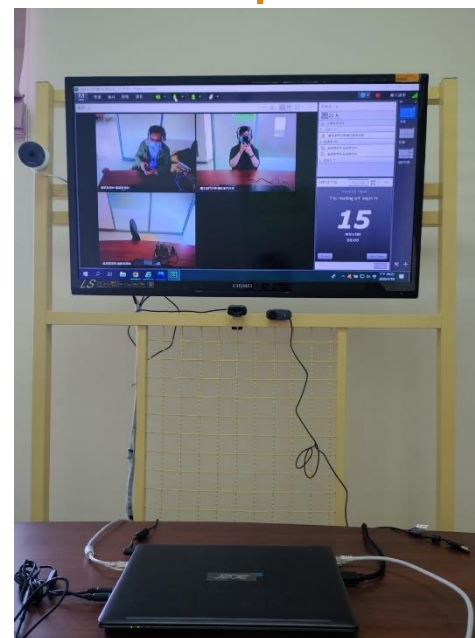


筆電、耳麥

視訊畫面



一位面試官

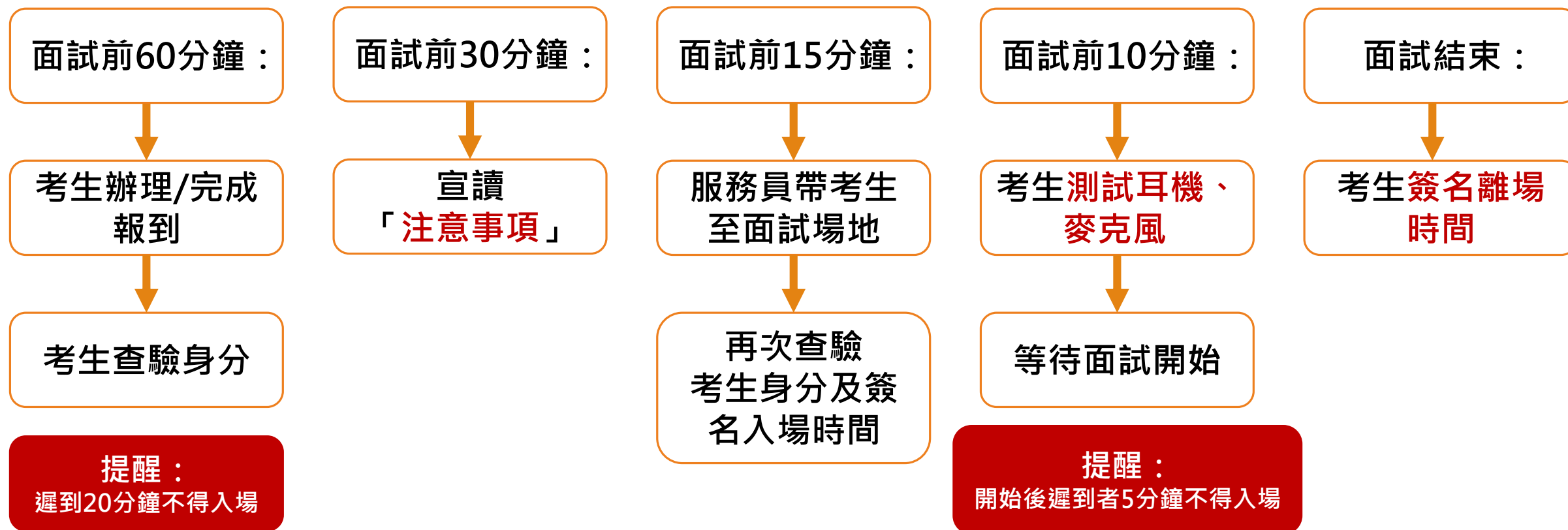


兩位面試官



三位面試官

# 面試流程



# 學生面試須知-1

---

- 考生應於面試預備鈴響前 60 分鐘辦理/完成報到，  
逾 20 分鐘者不得進場(即面試預備鈴響前40分鐘)。
  
- 考生應攜帶：
  1. 有效身分證件正本(五種有效證件之一)。  
(如：國民身分證、護照、居留證、駕照、有照片之健保IC卡等)
  2. 面試學校之科系所須資料。



# 學生面試須知-2

---

## ➤ 面試規範：

- 1.不得攜帶行動通訊裝置、會錄影、發出聲響之電子產品或有礙考試公平性之物品進入面試試場。
- 2.個人之醫療器材等，須事先持醫院診斷證明申請或由監試人員檢查後方可使用。
- 3.不得攜帶非應試之私人物品進入面試試場。  
(若不小心攜帶至面試試場，可於面試前放置在臨時置物區，由監試人員保管)

# 學生面試須知-3

---

## ➤ 面試規範：

- 4.攜帶入場（含臨時置物區）之手機、手錶及所有物品，應試時不得有發出聲響或影響試場秩序之情事，違者該科不予計分。
- 5.應試時不得將行動通訊裝置（如手機、穿戴式裝置、平板電腦等）、書籍、紙張或具有計算、記憶等功能之物品隨身攜帶，違者該科不予計分。
- 6.如若面試開始後遲到5分鐘考生不得進場。

# 學生面試須知-4

---

## ➤ 面試試場規範：

1. 考試入場及離場時，考生應於考生簽名冊上以中文正楷簽名並紀錄時間，始得入場或離場。
2. 考生未經監試人員許可，不得離場。考生因病、因故（如廁等）須暫時離座者，須經監試人員同意及陪同下，始准離座。
3. 考生離場後不得在試場附近逗留或高聲喧嘩、宣讀答案或以其他方法指示場內考生作答，經制止後仍再犯者，該科不予計分。